

LUMINAIRE LED ETANCHE IP65

ETANCHLED - EMERGENCY 1,5h - IP65 40W 4000K 1200MM

ETANCHLED - EMERGENCY 1,5h - IP65 55W 4000K 1500MM

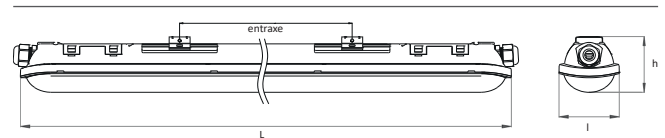


INFORMATIONS CLÉS :

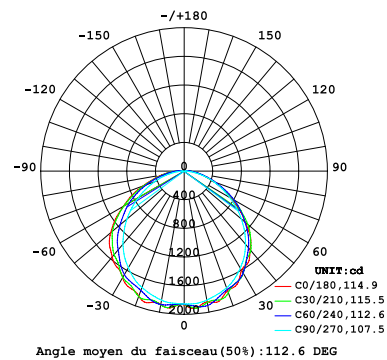
- Éclairage puissant : jusqu'à 6600lm, efficacité lumineuse de 120lm/W.
- Batterie de secours 1h30 intégrée en cas de coupure de courant.
- Design avec un trou prépercé au centre pour un câblage central.
- Installation facile : Connecteur automatique, câblage traversant, clips inox coulissants.
- Platine interchangeable.



Schémas techniques




Distribution de l'intensité lumineuse



Platine interchangeable



Connecteur automatique déclipable



Clips inox



Câblage traversant



Trou prépercé à l'arrière pour câblage central

Référence	Code	Puissance	T °C	Lumens LED	Lumens sortants	Nombre de LED	Courant de sortie	Max par ligne câble 0,75mm²	Dimensions h x l x L (entraxe) (mm)	Colisage
ETANCHLED - EMERGENCY 1,5h - IP65 40W 4000K 1200mm	5420140	40 W	4000 K	5777 lm	4800 lm	126	300 mA	11	61 x 72 x 1180 (570 - 670)	1
ETANCHLED - EMERGENCY 1,5h - IP65 55W 4000K 1500mm	5420141	55 W	4000 K	7944 lm	6600 lm	168	410 mA	9	61 x 72 x 1480 (850 - 950)	

LED 2835 SMD Everlight
Driver intégré non dimmable
Tension d'entrée : 220 - 240 Vac / 50 - 60 Hz
L70-B50
IRC : >80
MacAdam : <6 SDCM
Efficacité lumineuse : >120 lm/W
Facteur de puissance : >0,90
Essai au fil incandescent : 650 °C
Température ambiante de fonctionnement (Ta) : -20 °C à +40 °C
Nombre d'allumage ON/OFF : 50 000

Alimentation de secours

LiFePO4 6,4 V 1,5 Ah
Déclenchement de l'urgence : ≤160 Vac
Durée en mode secours : 90 min
Durée de charge : >16 h
Voyant lumineux

Everlight SMD 2835 chip
Integrated non dimmable driver
Input voltage : 220 - 240 Vac / 50 - 60 Hz
L70-B50
CRI : >80
MacAdam : <6 SDCM
Light efficiency : >120 lm/W
Power factor : >0,90
Glow wire test : 650 °C
Operating ambient temperature (Ta) : -20 °C to +40 °C
ON/OFF cycles : 50 000

Emergency power supply

LiFePO4 6,4 V 1,5 Ah
Emergency state trigger : ≤160 Vac
Duration of emergency mode : 90 min
Battery charging time : >16 h
Indicator light

Livré avec 2 clips de fixation en inox + 2 vis
Câblage traversant permettant une mise en ligne
Connecteur automatique pour câblage rapide, accès par capot déclipable
Remplacement / équivalence étanches fluo : 2 x 40 et 55 W
Style compact qui convient pour toutes les applications :
parkings, garages, bureaux, magasins, hôpitaux, écoles, hall, supermarchés, etc.

Supplied with 2 stainless steel fixation clips + 2 screws
Through wiring allowing online connection
Automatic connector for fast wiring, access by unclipable cover
Replacement / equivalence to fluo waterproof fixtures : 2 x 40 et 55 W
Compact style suitable for all applications :
parkings, garages, offices, shops, hospitals, schools, halls, supermarkets, etc.

Certificat d'innocuité photo-biologique : groupe 0 (5420140) et groupe 1 (5420141)

Photo-biological safety certification : group 0 (5420140) and group 1 (5420141)

EN IEC 60598-1:2021/A11:2022 ; EN IEC 60598-2-1:2021 ; EN 60598-2-24:2013 ; EN62493:2015/A1:2022 ; AfPS GS 2019:01 PAK

EN IEC 60598-1:2021/A11:2022 ; EN IEC 60598-2-1:2021 ; EN 60598-2-24:2013 ; EN62493:2015/A1:2022 ; AfPS GS 2019:01 PAK