

PROFILÉ LED PROFILÉ LED RC2328 - 2M


DISPONIBLE EN ● ○



Combinaisons possibles



Accessoires



Référence	Code	Dimensions h x l x L (mm)	Colisage
Profilé LED RC2328 - 2m + diffuseur opale + accessoires	6600163	23,1 x 28 x 2000	5
Profilé LED BLANC RC2328 - 2m + diffuseur opale + accessoires	6600164		

Accessoires fournis avec chaque profilé :
Un diffuseur opale à clipser
Un capuchon fermé
Un capuchon passe-câble
Deux pinces à ressort

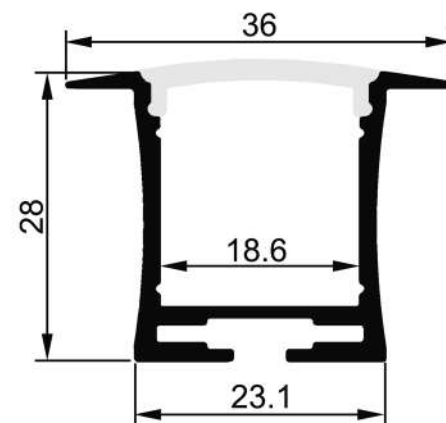
Attention ! Il est impératif que la puissance maximum du ruban LED ne dépasse pas 32 W/m

INFORMATIONS CLÉS :

- Profilé à encastrer dont les clips sont similaires à ceux des spots encastrés.
- Compatible avec tous nos connecteurs invisibles et standards.


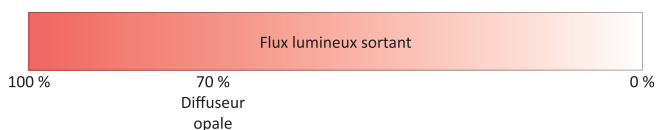


Schéma technique



Convient aux rubans d'une largeur maximale de 18 mm.

Flux lumineux sortant en fonction du diffuseur



Profilés compatibles avec tous nos connecteurs standards pour rubans LED
Profiles compatible with all our standard connectors for LED strips



Profilés compatibles avec tous nos connecteurs invisibles pour rubans LED
Profiles compatible with all our invisible connectors for LED strips