

PROFILÉ LED

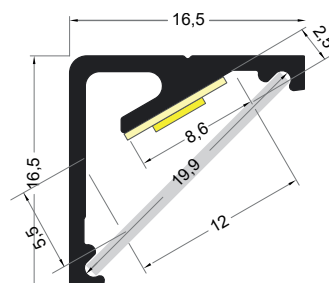
PROFILÉ LED AN 16X16 30°-60°

INFORMATION CLÉ :

- Profilé d'angle 2 en 1 : 2 orientations possibles en fonction de l'angle d'éclairage souhaité : 30 ° ou 60 °.



Schéma technique




Convient aux rubans d'une largeur maximale de 8 mm.

Accessoires




Capuchons



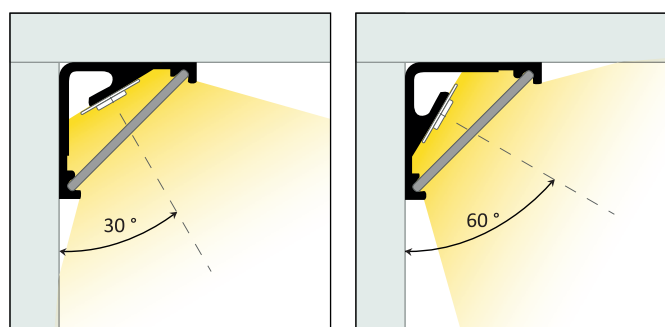
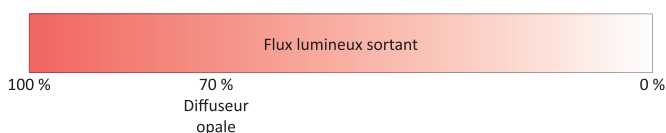
Profilé non compatible avec nos connecteurs standards pour rubans LED

Profile not compatible with our standard connectors for LED strips



Profilé non compatible avec nos connecteurs invisibles pour rubans LED

Flux lumineux sortant en fonction du diffuseur



En fonction de l'installation, l'angle peut être de 30 ° ou de 60 °

Depending on the installation, the angle may be 30 ° or 60 °

Référence	Code	Dimensions h x l x L (mm)	Colisage
Profilé LED AN 16x16 - 30°-60° - 2m + diffuseur opale + accessoires	6601160	16,5 x 16,5 x 2000	10

Accessoires fournis avec chaque profilé :
Un diffuseur opale à glisser ou à clipser
Deux capuchons fermés mais pré-perçés à deux endroits pour passe-câble.

Accessories supplied with each profile :
One opal diffuser to slide or clip
Two end-caps closed but pre-perforated in two places for cable.

Livré sans clips, mode de fixation : à coller.

Delivered without clips ; mounting method : with glue.

Attention ! Il est impératif que la puissance maximum du ruban LED ne dépasse pas 19,2 W/m.

Warning ! It's imperative that the maximum power of the LED strip doesn't exceed 19,2 W/m.