

LUMINAIRE LED ETANCHE IP65

ETANCHLED - EMERGENCY 1,5h - IP65 40W 4000K 1200MM

ETANCHLED - EMERGENCY 1,5h - IP65 55W 4000K 1500MM



INFORMATIONS CLÉS :


- Éclairage puissant : jusqu'à 6600lm, efficacité lumineuse de 120lm/W.
- Batterie de secours 1h30 intégrée en cas de coupure de courant.
- Design avec un trou prépercé au centre pour un câblage central.
- Installation facile : Connecteur automatique, câblage traversant, clips inox coulissants.
- Platine interchangeable.



Platine interchangeable



Connecteur automatique déclinable



Clips inox

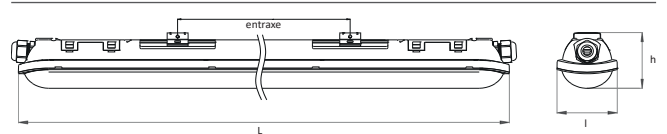


Câblage traversant

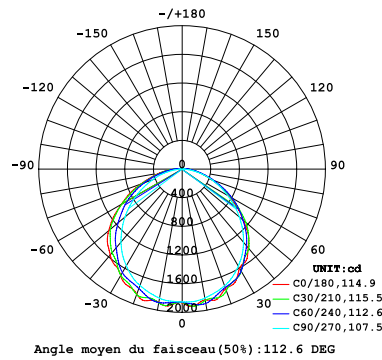


Trou prépercé à l'arrière pour câblage central

Schémas techniques



Distribution de l'intensité lumineuse



Angle moyen du faisceau (50%) : 112.6 DEG

Référence	Code	Puissance	T °C	Flux sortant	Nombre maximal d'appareils par ligne (câble 0,75 mm ²)	Dimensions h x l x L (entraxe) (mm)	Colisage
ETANCHLED - EMERGENCY 1,5h - IP65 40W 4000K 1200mm	5420140	40 W	4000 K	4800 lm	11	61 x 72 x 1180 (570 - 670)	1
ETANCHLED - EMERGENCY 1,5h - IP65 55W 4000K 1500mm	5420141	55 W	4000 K	6600 lm	9	61 x 72 x 1480 (850 - 950)	

LED 2835 SMD Everlight
Driver intégré non dimmable
Tension d'entrée : 220 - 240 Vac / 50 - 60 Hz
IRC : >80
MacAdam : <6 SDCM
Efficacité lumineuse : >120 lm/W
Facteur de puissance : >0,90
Essai au fil incandescent : 650 °C
Température ambiante de fonctionnement (Ta) : -20 °C à +40 °C
Nombre d'allumage ON/OFF : 50 000

Everlight SMD 2835 chip
Integrated non dimmable driver
Input voltage : 220 - 240 Vac / 50 - 60 Hz
CRI : >80
MacAdam : <6 SDCM
Light efficiency : >120 lm/W
Power factor : >0,90
Glow wire test : 650 °C
Operating ambient temperature (Ta) : -20 °C to +40 °C
ON/OFF cycles : 50 000

Alimentation de secours

LiFePO4 6,4 V 1,5 Ah
Déclenchement de l'urgence : ≤160 Vac
Durée en mode secours : 90 min
Durée de charge : >16 h
Voyant lumineux

Emergency power supply

LiFePO4 6,4 V 1,5 Ah
Emergency state trigger : ≤160 Vac
Duration of emergency mode : 90 min
Battery charging time : >16 h
Indicator light

Livré avec 2 clips de fixation en inox + 2 vis
Câblage traversant permettant une mise en ligne
Connecteur automatique pour câblage rapide, accès par capot déclinable
Remplacement / équivalence étanches fluo : 2 x 40 et 55 W
Style compact qui convient pour toutes les applications :
parkings, garages, magasins, hôpitaux, halls, supermarchés, etc.

Supplied with 2 stainless steel fixation clips + 2 screws
Through wiring allowing online connection
Automatic connector for fast wiring, access by unclippable cover
Replacement / equivalence to fluo waterproof fixtures : 2 x 40 et 55 W
Compact style suitable for all applications :
parkings, garages, shops, hospitals, halls, supermarkets, etc.

Groupe de risque : GR0 (5420140)
GR1 (5420141)

Risk group : RG0 (5420140)
RG1 (5420141)